

第2次隠岐の島町総合振興計画
令和2年度効果検証報告書



目次

I. 趣旨	P2
<hr/>	
II. 人口ビジョン	
<hr/>	
1. 人口の将来展望の状況	P3
(1) 人口目標	P3
(2) 計画期間の人口推移	P3
①人口の推移	P3
②自然動態	P4
③社会動態	P5
2. 将来展望実現のための施策の状況	P6
(1) 合計特殊出生率の維持（出産・子育ての推進）	P6
①合計特殊出生率の目標	P6
②計画期間の合計特殊出生率の推移	P7
(2) 社会増に向けた定住増加の確保に向けた取り組み	P7
①目標	P7
②計画期間の推移	P7
<hr/>	
III. KPI	
1. KPI の達成状況	P9
2. 基本目標別 KPI	P10
3. まちづくり重点プロジェクト別 KPI	P15

I. 趣旨

まちづくりの理念、実現しようとするまちの将来像及びその実現に向けた基本方針や取り組みをまとめた「第2次隠岐の島町総合振興計画」を令和2年度に策定しました。具体的な指標として人口ビジョン及びKPI（重要業績評価指標）を設定し、目標達成に向けた各施策を推進して参ります。

なお、第2次隠岐の島町総合振興計画は人口減少対策としての第2期隠岐の島町まち・ひと・しごと創生総合戦略の内容を兼ね備えた計画です。

Ⅱ.人口ビジョン

1.人口の将来展望の状況

(1)人口目標

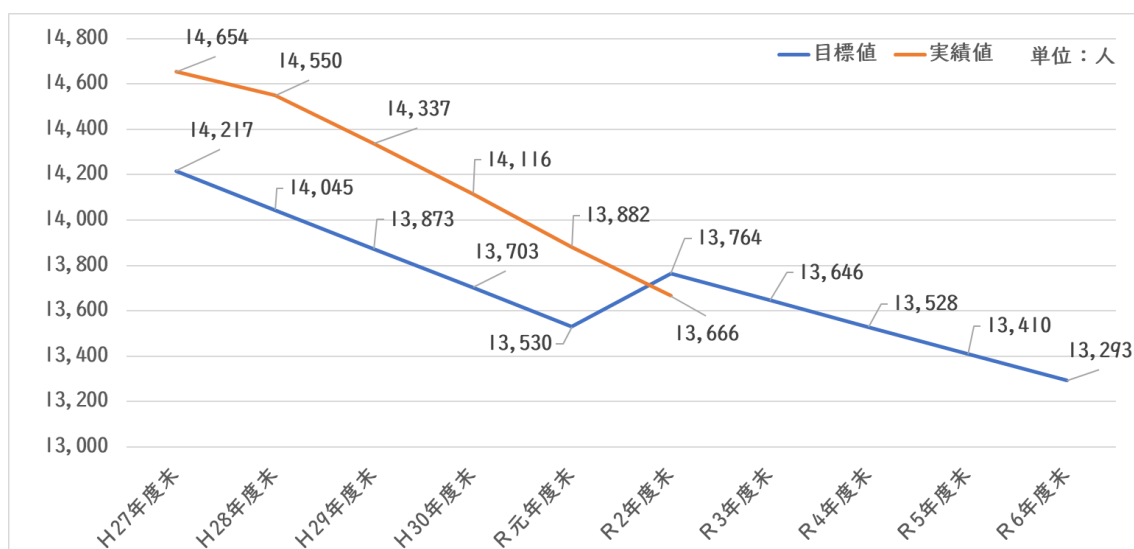
第1次総合戦略に引き続き、令和42(2060)年に1万人以上の人口の維持を目指すとともに、今後10年間の人口目標については、第1次総合戦略の目標値より減少幅を抑制し、令和6年度末の人口目標を13,293人、令和11年度末の人口目標を12,781人とすることを目標とする。

(2)計画期間の人口推移

①人口の推移

令和3年4月1日の隠岐の島町の人口は13,666人となりました。年度別で設定した目標値13,764人を98人下回る結果となりました。毎年度約220人前後で減少している状況です。

図表1 人口の推移と目標値の比較



資料：住民記録（隠岐の島町町民課）

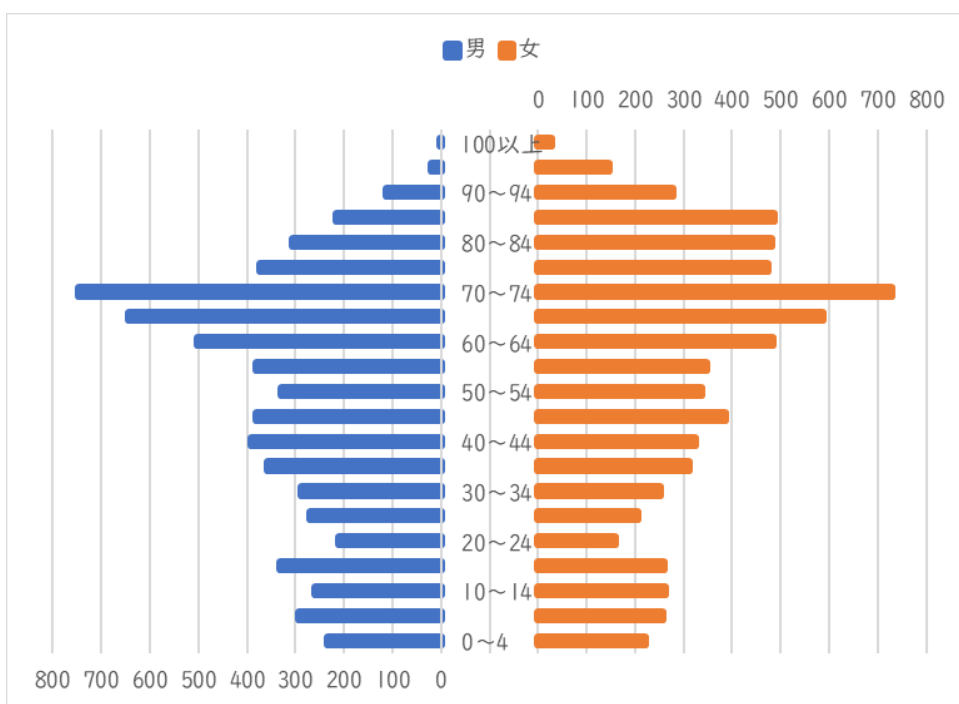
図表 2 年齢構造別推移

単位：人

	H27年度末	H28年度末	H29年度末	H30年度末	R元年度末	R2年度末
人口	14,654	14,550	14,337	14,116	13,882	13,666
増減/年	▲247	▲104	▲213	▲221	▲234	▲216
0～14歳	1,693	1,674	1,633	1,617	1,568	1,529
増減/年	▲37	▲19	▲41	▲16	▲49	▲39
15～64歳	7,342	7,214	7,028	6,841	6,682	6,507
増減/年	▲257	▲128	▲186	▲187	▲159	▲175
65～74歳	2,504	2,574	2,598	2,639	2,656	2,710
増減/年	82	70	24	41	17	54
75歳～	3,115	3,088	3,078	3,019	2,976	2,920
増減/年	▲35	▲27	▲10	▲59	▲43	▲56

資料：住民記録 年齢別人口集計表（隠岐の島町町民課）

図表 3 令和 2 年度人口構造



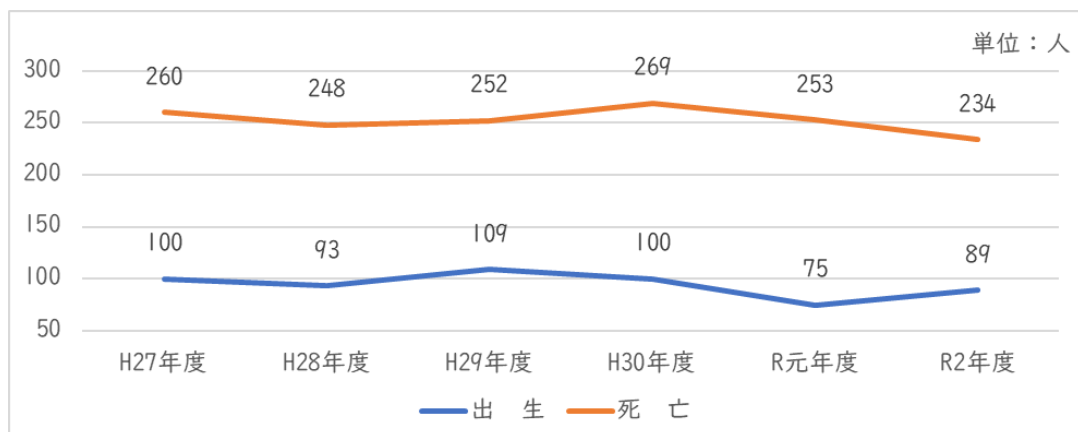
資料：住民記録 年齢別人口集計表（隠岐の島町町民課）

②自然動態

令和 2 年度の自然動態は 145 人の減となりました。令和元年度に比べ 33 人増加したものの、第 1 期総合戦略期間中に引き続き、毎年度約 250 人の死亡数に対し出生数約 100 人で推移している状況です。65 歳以上の年齢層が占める割合が高い人口構造から、今後しばらく自然動態の状況に変化はないことが予想されます。

図表 4 自然動態の推移

	H27年度	H28年度	H29年度	H30年度	R元年度	R2年度
出生	100	93	109	100	75	89
死亡	260	248	252	269	253	234
増減	▲ 160	▲ 155	▲ 143	▲ 169	▲ 178	▲ 145



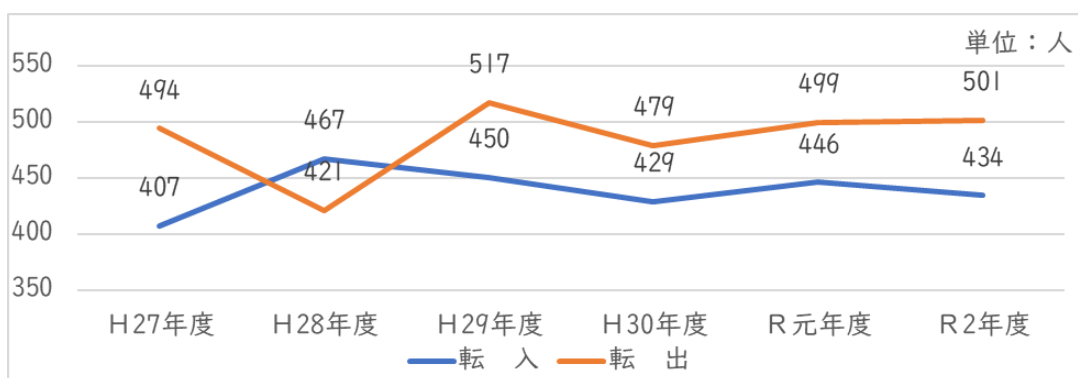
資料：人口増減調べ（隠岐の島町民課）

③ 社会動態

令和2年度の社会動態は67人の減となりました。今後しばらく自然動態の状況に変化はないことが予想されることから、社会動態の数値を改善する施策を一層推進していく必要があります。

図表 5 社会動態の推移

	H27年度	H28年度	H29年度	H30年度	R元年度	R2年度
転入	407	467	450	429	446	434
転出	494	421	517	479	499	501
増減	▲ 87	46	▲ 67	▲ 50	▲ 53	▲ 67



資料：人口増減調べ（隠岐の島町民課）

2. 将来展望実現のための施策の状況

(1) 合計特殊出生率の維持（出産・子育て支援の推進）

① 合計特殊出生率の目標

平成 30 年の実績値である 2.28 を維持する。

② 計画期間の合計特殊出生率の推移

令和 2 年の合計特殊出生率は前年より 0.01 ポイント増加し、2.08 となりました。全国的に数値が下がる中で微増してはいますが、合計特殊出生率については、その年における世代別の女性人口や世代別の出生数など様々な要因があるため、短期的な変動に一喜一憂せずに、更に出産・子育て支援を推進していく必要があります。

図表 6 合計特殊出生率

	H27年	H28年	H29年	H30年	R元年	R2年
隠岐の島町	2.4	2.02	2.42	2.28	2.07	2.08
島根県	1.78	1.75	1.72	1.74	1.68	1.69
国	1.45	1.44	1.43	1.42	1.36	1.34

資料：島根県隠岐保健所調べ（推定値）

令和 2 年(2020)人口動態統計月報年計（概数）の概況

(2) 社会増に向けた定住増加の確保に向けた取り組み

① 目標

令和11年度末において、現在の本町へのUIターン者数に加え、さらに以下の定住増加を確保することにより、社会増の仕組みづくりを実現する。

- ① 20代前半男女（2名）の年間12組の定住増加
- ② 20代後半女性の年間12人の定住増加
- ③ 30代子ども連れ夫婦（3名）の年間12組の定住増加
- ④ 60代定年帰郷夫婦（2名）の年間12組の定住増加

② 計画期間の推移

現在、令和6年度にUIターン者数を年間250人まで増加することを目指し、各施策を推進しています。平成30年度及び令和元年度のUIターン者は減少傾向にありましたが、令和2年度の実績値は227人となり、前年度に比べ32人、16.4%増加しました。

年代別にみると、20代のUIターン者が最も多く、次いで19歳以下のUIターン者となり、UIターン者全体の54.6%を若年層が占めています。

一方でUIターン者数に加えて掲げた特定の定住者の令和2年度の実績値は、夫婦でのUIターン者が低い数値となっています。しかし、目標に掲げていない年齢層での夫婦での移住なども見られることから、社会増に向けた取り組みの効果が現れ始めていると考察されます。

図表7 UIターン者数

単位：人

	H27年度	H28年度	H29年度	H30年度	R元年度	R2年度
Uターン	113	109	114	109	90	114
Iターン	24	103	113	89	105	113
計	137	212	227	198	195	227

資料：UIターン者数調べ（隠岐の島町地域振興課）

図表8 UIターン者の内、特定の定住者

	R2年度
①20代前半男女2名の年間12組の定住増加	2組
②20代後半女性の年間12人の定住増加	9人
③30代の子ども連れ夫婦（3名）の年間12組の定住増加	2組
④60代定年帰郷夫婦（2名）の年間12組の定住増加	1組

資料：UIターン者数調べ（隠岐の島町地域振興課）

図表 9 年代別 UI ターン者数

単位：人

	H27年度	H28年度	H29年度	H30年度	R元年度	R2年度
～19歳	35	43	27	41	49	56
Uターン	25	19	9	15	6	12
Iターン	10	24	18	26	43	44
20～29歳	39	58	75	52	59	68
Uターン	35	32	40	30	35	38
Iターン	4	26	35	22	24	30
30～39歳	25	40	47	32	35	28
Uターン	20	26	25	15	23	19
Iターン	5	14	22	16	12	9
40～49歳	13	24	21	28	14	27
Uターン	10	15	11	16	7	12
Iターン	3	9	10	12	7	15
50～59歳	21	13	27	13	13	20
Uターン	20	8	14	7	7	10
Iターン	1	5	13	6	6	10
60歳以上	4	34	30	32	25	28
Uターン	3	9	15	25	12	23
Iターン	1	25	15	7	13	5
合計	137	212	227	198	195	227
Uターン	113	109	114	109	90	114
Iターン	24	103	113	89	105	113

資料：UI ターン者数調べ（隠岐の島町地域振興課）

Ⅲ.KPI

1. KPI の達成状況

事業効果を計る目安として重要業績評価指標（KPI）を設定し、企画・実施・評価・改善のPDCAサイクルを通じた評価を毎年度実施しています。令和2年度のKPIの達成状況については、次頁以降のとおりです。

令和2年度は87項目のKPIの内、達成率100%以上のKPIが12項目あり、達成目前とする90%以上のKPIも14項目という結果を得ました。一方で、達成率が10%以下の進捗状況が著しく遅れているKPIが9項目あります。

既に目標を達成したKPIも進捗状況が遅いKPIも、令和2年度は計画期間初年度ということもあるため、一概に達成率の良し悪しを決めることは難しいと考えます。目標年度である令和6年度の目標達成を目指し、引き続き各施策を進めていく必要があります。

2. 基本目標別 KPI

基本目標		現状値	目標値(A)	実績数値(B)	達成率(B/A)
基本 施策	KPI	平成30年度	令和6年度	令和2年度	
ひとが輝くまち					
1. 子育てしやすい環境を整えます					
	合計特殊出生率	2.28	2.28	2.08	91.2%
	年間出生数	99人	110人	86人	78.1%
	保育所待機児童数	0人	0人	0人	100.0%
	子育て支援センター設置数	2箇所	2箇所	2箇所	100.0%
	家庭教育研修会(親学プログラム等)の実施回数	11回/年	15回/年	11回/年	73.3%
	放課後児童クラブ受け入れ可能数	79人/年	88人/年	75人/年	85.2%
	放課後子ども教室開催回数	382回/年	420回/年	238回/年	56.7%
	出産後職場復帰奨励金活用事業所件数	19件/年	25件/年	8件/年	32.0%
2. 将来を担う子どもたちが育つ魅力ある教育環境づくりを進めます					
	ふるさと教育の授業時数	各学級35時間以上/年	各学級35時間以上/年	各学級35時間以上/年	100.0%
	学校での地域人材活用数	1,201人/年	1,680人/年	1,787人/年	106.4%
	放課後子ども教室開催回数(再掲)	382回/年	420回/年	238回/年	56.7%
	ふるさと給食の実施数	1回/月	2回/月	1回/月	50.0%
	教育用パソコン、タブレット1台あたりの児童・生徒数	5~6台/人	1人/台	9.7人/台(児童) 3.5人/台(生徒)	10.3% 28.6%
	島内高等学校の入学希望者数	129/170人	153/170人	163/170人	106.5%
3. 互いに認め合い、誰もが生きがいをもって活躍できるまちをつくりまします					
	審議会等への女性委員の登用率	21.5%	30.0%	19.8%	66.0%
	人権・同和教育研修会等の開催数と参加者数	年1回125人	年2回400人	年3回133人	33.3%
	社会教育施設利用者数	178,105人/年	190,000人/年	132,885人/年	69.9%
	スポーツ大会参加者数	3,008人/年	3,500人/年	554人	15.8%
4. かけがえのない文化芸術を未来へつなぎまします					
	指定文化財数の維持と向上	73件	75件	74件	98.7%
	文化関連展示施設の入込客数	10,138人	12,500人	3,760人	30.1%
	地域の歴史や文化に関する講座等の提供数	5件/年	7件/年	2件/年	28.6%

基本目標		現状値	目標値(A)	実績数値(B)	達成率(B/A)
基本 施策	KPI	平成30年度	令和6年度	令和2年度	
安心して暮らせるまち					
1. 安心を支える医療体制を確保します					
	医師数	34.1人	36.6人	34.7人	94.8%
	隠岐病院の診療科数	16科	16科	17科	106.3%
2. 元気で長生きできるまちづくりを推進します					
	国保特定健康診査受診率	35.6%	60%	31.2%	52.0%
	国保特定保健指導終了率	41.2%	60%	7.4%	12.3%
	後期高齢者健康診査受診率	25.7%	28%	24.1%	86.1%
	65歳以上の平均自立期間	17.31年(男) 20.95年(女)	17.80年(男) 21.10年(女)	17.31年(男) 20.95年(女)	97.2%(男) 99.3%(女)
	平均寿命	79.70歳(男) 87.69歳(女)	81.58歳(男) 88.29歳(女)	-	-
	要介護認定率	21%	20%	21.4%	93.5%
	シルバー人材センターの会員登録者数	34人	100人	45人	45.0%
3. 互いを支え合う福祉環境の充実に図ります					
	認知症サポーター数	600人	1,000人	575人	57.5%
	地域見守りネットワーク(協議体)の設置数	0	1	0	0.0%
	処遇改善を達成した福祉職場の率	69% (11/16団体)	100% (16/16団体)	81% (13/16団体)	81.0%
4. 日常生活の安全を確保します					
	自主防災組織率	23.30%	30%	24.2%	80.6%
	消防団員の充足率	91.80%	100%	91.0%	91.0%
	防犯カメラ設置台数	16台	26台	18台	69.2%
	災害危険箇所の整備率	27%	62%	33.3%	53.7%
	交通事故の発生件数	4件/年	2件/年	0件/年	100.0%
	防災訓練の実施数	5件/年	10件/年	3件/年	30.0%

基本目標		現状値	目標値(A)	実績数値(B)	達成率(B/A)
基本 施策	KPI	平成30年度	令和6年度	令和2年度	
住みやすさを実感できるまち					
1. 快適な住環境を整えます					
	光回線接続率	38%	45%	42.0%	93.3%
	危険家屋の撤去数	10件/年	15件/年	13件/年	86.7%
	下水道普及率	65.7%	80.0%	72.4%	90.5%
	公園の遊具やトイレの再整備	-	3か所	2か所	66.7%
2. 地域コミュニティのつながりと活力を育みます					
	地域提案型事業の応募件数	2件	25件	7件	28.0%
	「小さな拠点づくり」に取り組む地区数	1件	3件	1件	33.3%
3. 島内をスムーズに移動できる交通環境を整えます					
	地域公共交通の利用者数	91,000人	91,000人	72,921人/年	80.1%
	補修を要する舗装延長の補修率	6%	30%	9.6%	31.9%
	長寿命化計画に基づく橋梁及びトンネルの適切な維持補修件数	7橋(橋梁) 2本(トンネル)	22橋(橋梁) 7本(トンネル)	8橋(橋梁) 3本(トンネル)	36.4%(橋梁) 42.9%(トンネル)
4. 移住・定住しやすい環境を整えます					
	U I ターン者数	200人/年	250人/年	227人/年	90.8%
	人口の社会増減累計数	-187人	150人	-9人	53.9%

基本目標		現状値	目標値(A)	実績数値(B)	達成率(B/A)
基本 施策	KPI	平成30年度	令和6年度	令和2年度	
活力を生み出すまち					
1. 既存産業の活性化と承継を進めます					
	島内開業事業者数(商工会調べ)	12件	60件	11件	18.3%
	島内における廃業件数	15件	7件	14件/年	50.0%
	意欲ある担い手への農地集積率	50%	67%	54.0%	80.6%
	原木製材品の島外出荷量	16,000m ³ /年	20,000m ³ /年	15,796m ³	79.0%
	米の出荷量	476t/年	476t/年	419t/年	88.0%
	子牛の出荷頭数	330頭/年	400頭/年	360頭/年	90.0%
	種苗放流魚の漁獲高	379.5t/年	570t/年	302.7t/年	53.1%
	雇用対策協議会の会員数	48事業所 (2019数値)	70事業所	48事業所	68.6%
2. 島の特性を活かした新たな産業を育成します					
	島外からの企業誘致数	1社	3社	0社	0.0%
	地域資源を活かした産業の創出数	-	3件	0件	0.0%
3. ひとの往来を促す離島交通の充実を図ります					
	隠岐世界ジオパーク空港の乗降者数	60,000人/年	66,000人/年	23,800人/年	36.1%
	隠岐世界ジオパーク空港の年間チャーター便数	40便/年	50便/年	19便/年	38.0%
	隠岐航路の利用客数	272,979人/年	300,000人/年	163,129人/年	54.4%
4. ひとを惹きつける観光地づくりを進めます					
	都市再生整備計画事業の整備率	0%	60%	0%	0.0%
	隠岐推定入島客数(隠岐観光協会調べ)	123,750人/年	154,300人/年	65,533人/年	42.5%
	隠岐の島町延宿泊数(島根県観光動態調査)	63,498泊/年	81,700泊/年	42,886泊/年	52.5%
	隠岐の島町外国人延宿泊数(島根県観光動態調査)	432人泊/年	3,300人泊/年	102人泊/年	3.1%
	隠岐観光消費額(隠岐観光協会調べ) ※調査方法変更によりR6年度に3,215百万円/年とする	1,385百万円/年	3,215百万円/年	3,062百万円/年	-
5. 島内流通の活性化を進めます					
	島内小売業の販売額	13,304百万円/年	13,304百万円/年	-	-
	学校給食における地産地消率	14.5%(米以外)	20%(米以外)	17%	84.0%

基本目標		現状値	目標値(A)	実績数値(B)	達成率(B/A)
基本 施策	KPI	平成30年度	令和6年度	令和2年度	
自然と共に生きるまち					
1. 資源が循環する島をつくります					
	一人あたりのごみの排出量	1,114g/人日	1,028g/人日	1,092g/人日	94.1%
	リサイクル率（廃棄物量に占める再資源化廃棄物の割合）	6.1%	6.5%	5.8%	89.2%
	木質ペレットの製造量	100t/年	1800t/年	150t/年	8.3%
	再生可能エネルギー発電量	4,200kW	4,500kW	4,540kW/年	108.1%
2. 島の美しい自然環境を保全します					
	環境教育・学習会の開催回数	7回/年	10回/年	9回/年	90.0%
	環境保全ボランティア活動の実施回数	20回/年	30回/年	20回/年	86.7%
共に創るまち					
1. 協働によるまちづくりを推進します					
	NPO団体数	4団体	5団体	4団体	80.0%
	まちづくりの計画策定への町民参加率	-	100%	100%	100.0%
2. 時代にあった行政サービスを提供します					
	年間2回以上の職員研修受講率	-	100%	84.4%	84.4%
	人事評価における目標達成職員の割合	-	100%	78.1%	78.1%
	情報通信技術を導入した業務数	7件	9件	7件	77.8%
3. 財政の健全化に向けた取り組みを進めます					
	経常収支比率	88.5%	90%以下	89.0%	101.1%
	健全化判断比率	10.1% (実質公債費率) 95.7% (将来負担率)	15%以下 (実質公債比率) 150%以下 (将来負担率)	9.8% 140.9%	153.1% 106.5%
	地方債現在高	230.9億円	250億円以下	274.7億円	91.0%
	積立金現在高	55.0億円	30億円以上	46.8億円	156.0%
	ふるさと納税額	16,000千円/年	50,000千円/年	27,406千円/年	54.8%
	公共施設の集約化、譲渡・売却、廃止等の数	-	5施設	1施設	20.0%
	町税等の徴収率	97.2%	99%以上	97.8%	98.8%

3. まちづくり重点プロジェクト別 KPI

まちづくり重点プロジェクト	現状値	目標値(A)	実績数値(B)	達成率(B/A)
	KPI	平成30年度	令和6年度	
個々の希望に寄り添う少子化対策とまちを支える人づくりプロジェクト				
合計特殊出生率	2.28	2.28	2.08	91.2%
年間出生数	99人	110人	86人	78.1%
ふるさと教育の授業時数	各学級35時間以上/年	各学級35時間以上/年	各学級35時間以上/年	100.0%
学校での地域人材活用数	1,201人/年	1,680人/年	1,787人/年	106.4%
まちづくりの計画策定への町民参加率	-	100%	100%	100.0%
新しい人の流れづくりプロジェクト				
隠岐推定入島客数(隠岐観光協会調べ)	123,750人/年	154,300人/年	65,533人/年	42.5%
隠岐の島町延宿泊数(島根県観光動態調査)	63,498泊/年	81,700泊/年	42,886泊/年	52.5%
隠岐の島町外国人延宿泊数(島根県観光動態調査)	432人泊/年	3,300人泊/年	102人泊/年	3.1%
隠岐観光消費額(隠岐観光協会調べ) ※調査方法変更によりR6年度に3,215百万円/年とする	1,385百万円/年	3,215百万円/年	3,062百万円/年	-
U I ターン者数	200人/年	250人/年	227人/年	90.8%
人口の社会増減累計数	-187人	150人	-9人	53.9%
働く場づくりプロジェクト				
シルバー人材センターの会員登録者数	34人	100人	45人	45.0%
処遇改善を達成した福祉職場の率	69% (11/16団体)	100% (16/16団体)	81% (13/16団体)	81.0%
U I ターン者数	200人/年	250人/年	227人/年	90.8%
島内開業事業者数(商工会調べ)	12件	60件	11件	18.3%
雇用対策協議会の会員数	48事業所 (2019数値)	70事業所	48事業所	68.6%
島外からの企業誘致数	1社	3社	0社	0.0%
地域資源を活かした産業の創出数	-	3件	0件	0.0%
経済の好循環づくりプロジェクト				
島内小売業の販売額	13,304百万円/年	13,304百万円/年	-	-
学校給食における地産地消率	14.5%(米以外)	20%(米以外)	17%	84.0%
木質ペレットの製造量	100+/年	1800+/年	150+/年	8.3%